



Reálné úspory na nemocenské

ODS



Praha, 29. ledna 2009



Výchozí stav

- **Míra nemocnosti v ČR byla dlouhodobě výrazně vyšší než v členských zemích EU**
- **Neexistuje důvod vyšší nemocnosti našich občanů než v těchto zemích, především např. v Polsku, Maďarsku nebo Slovensku**
- **Karenční doba byla zavedena ve 12 z 15 původních členských zemí EU, ve Finsku dokonce 9 dní**

ODS



Reálné úspory na nemocenské



Reálné výsledky

- **Snížení pracovní neschopnosti téměř o polovinu na úroveň běžnou v EU**
- **Snížení výdajů na nemocenské o více než třetinu, téměř o 10 miliard Kč**
- **Omezení zneužívání krátkodobé pracovní neschopnosti**
- **Snížení nákladů zaměstnavatelů na nemocenské pojištění o 8,5 miliardy Kč**

ODS



Reálné úspory na nemocenské



Vývoj výdajů

<i>2007</i>	<i>27,9 mld. Kč</i>
<i>2008</i>	<i>24,8 mld. Kč</i>
<i>2009</i>	<i>18,2 mld. Kč</i>

V letech 2007 – 2009 poklesly výdaje na nemocenské o 9,7 mld. Kč, tj. o 35 %


ODS




Reálné úspory na nemocenské

Výdaje na nemocenské (mld. Kč)


27,9



24,8



18,2



2007

2008

2009

ODS



Reálné úspory na nemocenské



Ukončené případy pracovní neschopnosti

<i>2007</i>	<i>2,88 mil.</i>
<i>2008</i>	<i>2,22 mil.</i>
<i>2009</i>	<i>1,52 mil.</i>

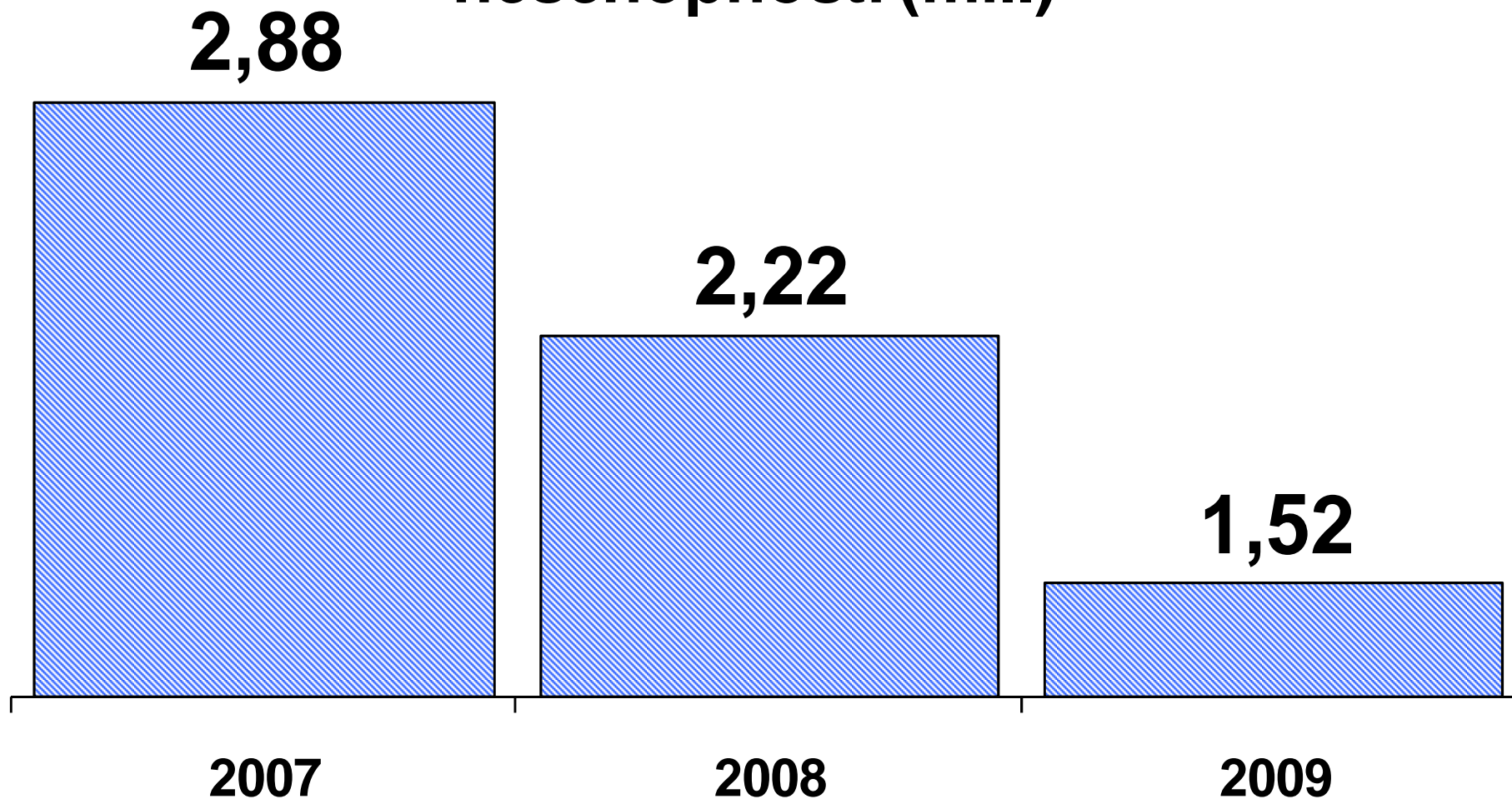
V letech 2007 – 2009 se snížil počet případů pracovní neschopnosti o 1,36 mil., tj. o 47 %

ODS



Reálné úspory na nemocenské

Ukončené případy pracovní neschopnosti (mil.)



ODS



Reálné úspory na nemocenské



Ukončené případy pracovní neschopnosti do 28 dnů

2007	2,00 mil.
2008	1,72 mil.
2009	0,98 mil.

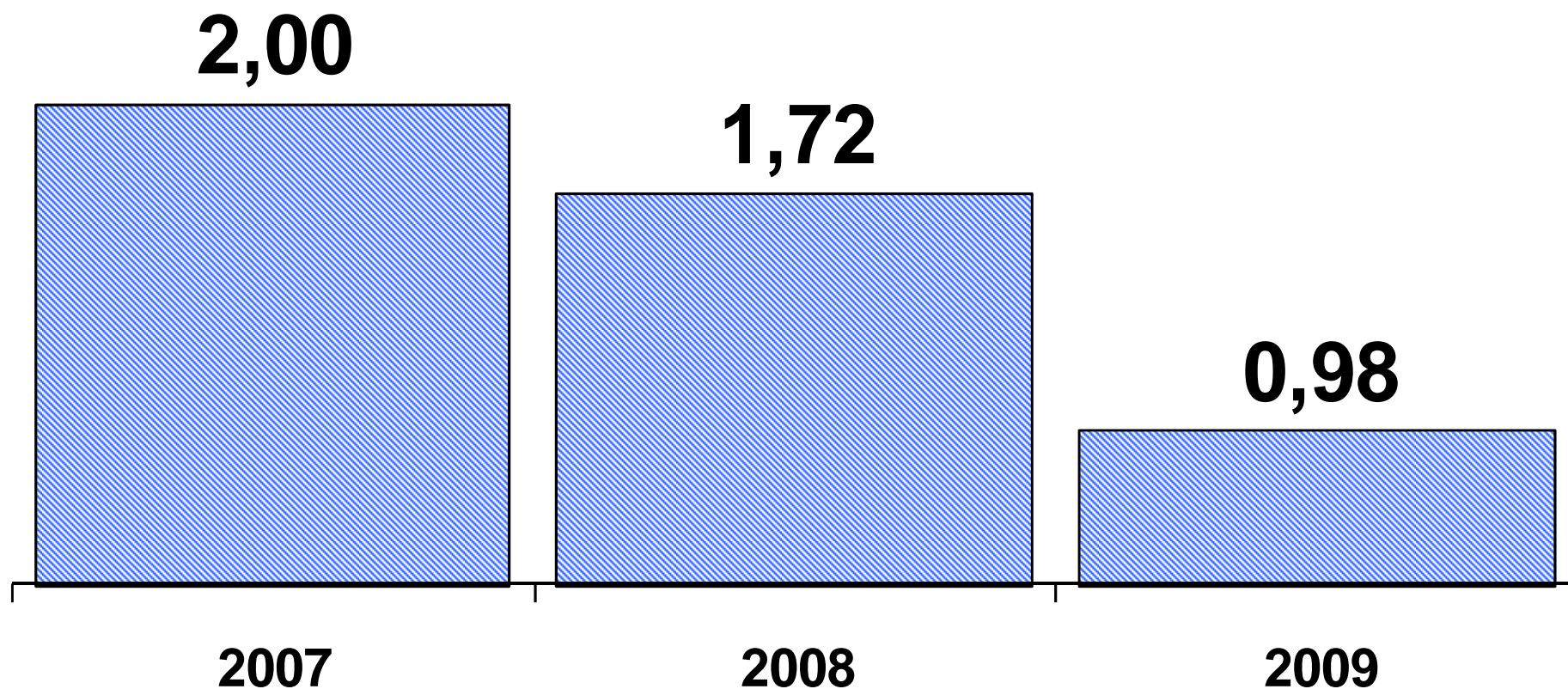
V letech 2007 – 2009 se snížil počet případů pracovní neschopnosti do 28 dnů o 1,02 mil., tj. o 51 %

ODS



Reálné úspory na nemocenské

Počet ukončených případů pracovní neschopnosti do 28 dnů (mil.)



ODS



Reálné úspory na nemocenské



Ukončené případy pracovní neschopnosti 29 – 91 dnů

2007	0,57 mil.
2008	0,57 mil.
2009	0,33 mil.

V letech 2007 – 2009 se snížil počet případů pracovní neschopnosti 29 - 91 dnů o 0,24 mil., tj. o 42 %

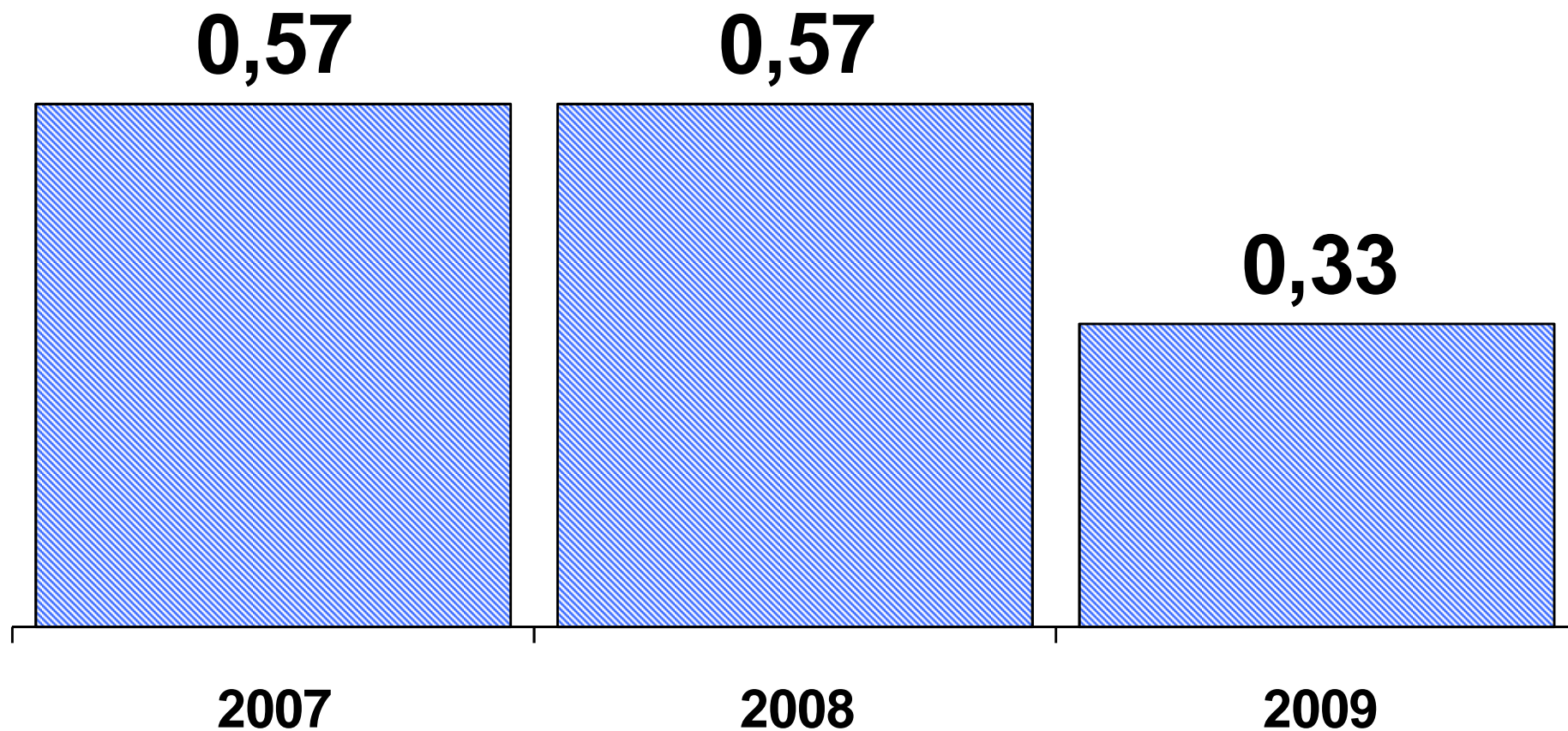
Počet případů pracovní neschopnosti 92 a více dnů zůstal ve stejném období na stejné výši 0,23 mil.

ODS



Reálné úspory na nemocenské

Počet ukončených případů pracovní neschopnosti 29 - 91 dnů (mil.)



ODS



Reálné úspory na nemocenské



Prostonané dny

<i>2007</i>	<i>100 mil.</i>
<i>2008</i>	<i>88 mil.</i>
<i>2009</i>	<i>74 mil.</i>

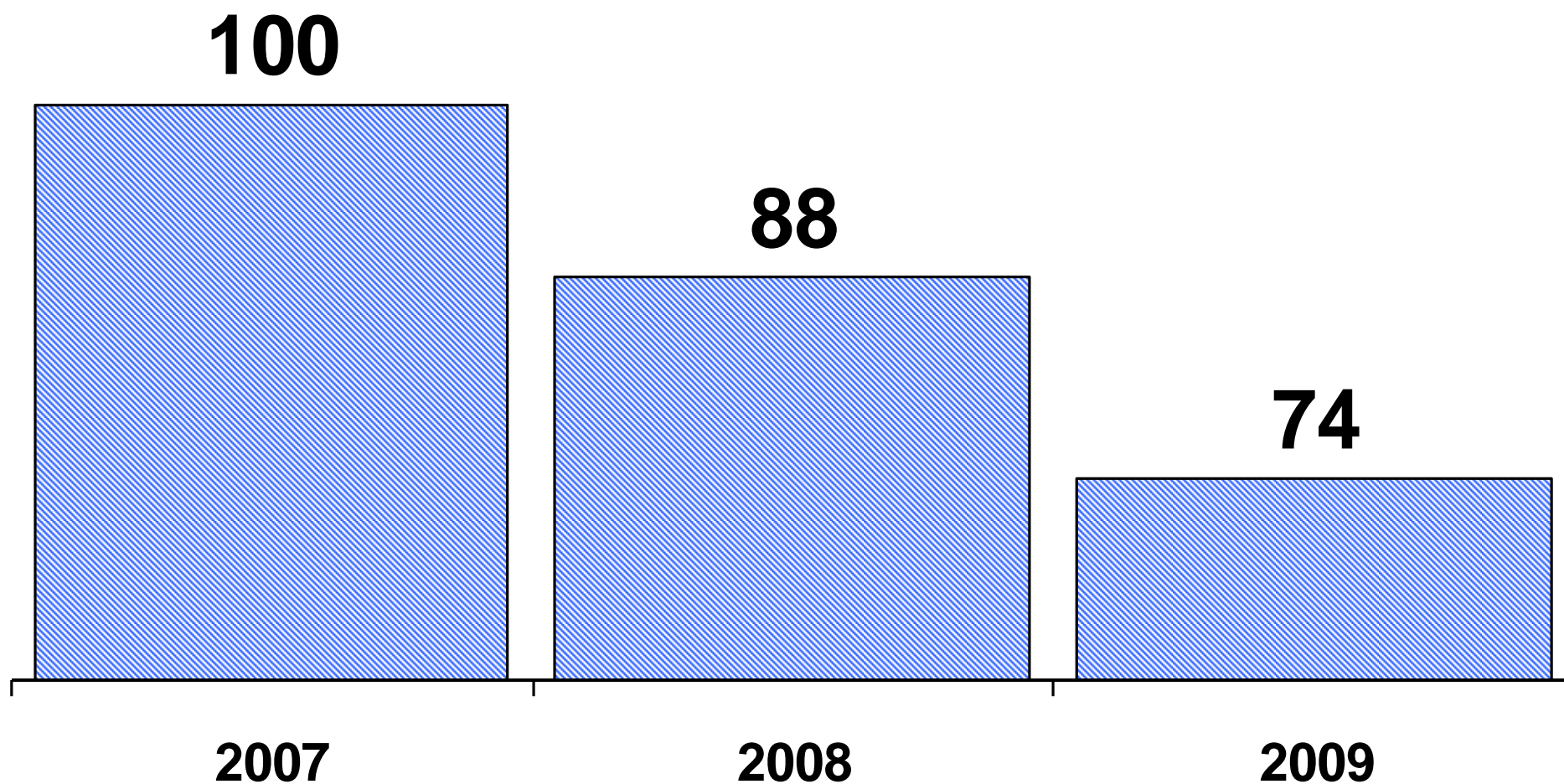
***V letech 2007 – 2009 se snížil počet
prostonaných dnů o 26 mil., tj. o 26 %***

ODS



Reálné úspory na nemocenské

Prostonané dny (mil.)

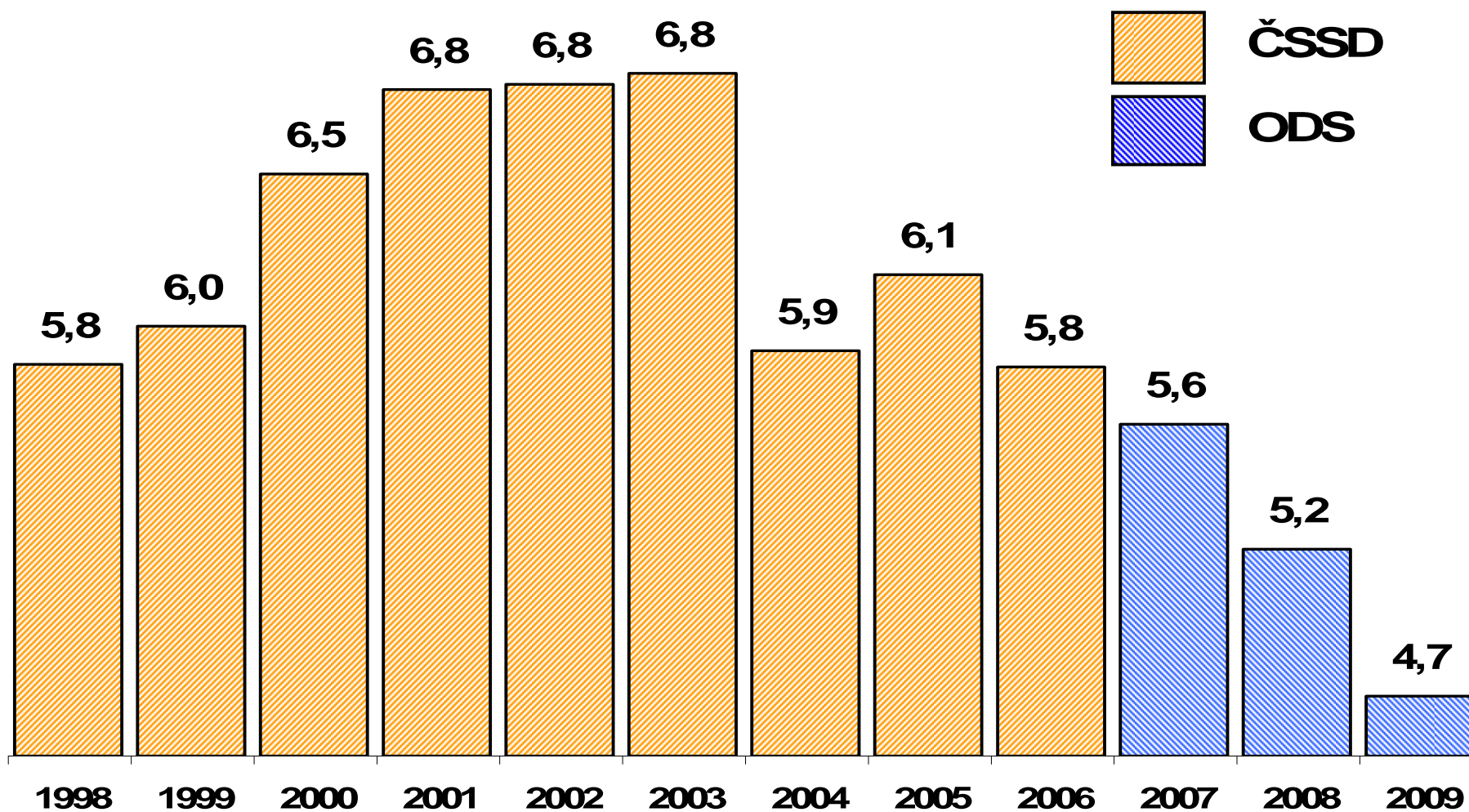


ODS



Reálné úspory na nemocenské

Průměrné procento pracovní neschopnosti



ODS



Reálné úspory na nemocenské



Náklady zaměstnavatelů v roce 2009

<i>Celkové náklady</i>	<i>3 mld. Kč</i>
<i>Refundace</i>	<i>1,5 mld. Kč</i>
<i>Úspora na pojistném</i>	<i>cca 10 mld. Kč</i>

Za rok 2009 uspořili zaměstnavatelé díky snížení odvodů na nemocenské pojištění (o 1 % na 2,3 %) celkem 8,5 mld. Kč

Významné protikrizové opatření

ODS



Reálné úspory na nemocenské



Co navrhujeme

Elektronická neschopenka

- *Speciální portál na webu ČSSZ*
- *Snížení administrativy*
- *Snížení nákladů*
- *Předpokládané spuštění do konce roku 2012*

ODS



Reálné úspory na nemocenské



***Děkuji
za pozornost***

ODS 





Reálné úspory na nemocenské

ODS



Praha, 29. ledna 2009